

ST MARKS SR SEC PUBLIC SCHOOL,
HARSH VIHAR, DELHI - 93

SUMMER VACATION HOME WORK

CLASS - III

ENGLISH

1. Do one page writing daily in writing copy.
2. Write any four news headlines daily. (3 in 1)
3. Write a letter to your friend inviting him/her for your birthday party. (3 in 1)
4. Write 10 lines about English language. (3 in 1)
5. Make an English poem of 5 to 8 lines for your teacher/mother on A3 sheet with picture.
6. Do Q- V and VI of ch-1 in book. (Fly high)
Do Q- VI and VII of ch-2 in book. (Fly high)
Do Q- X of p.no. -21 in book. (Fly high)
7. Learn chapter 1 and 2 of reader and grammar book properly.
8. Make a chart for 'Parts of a sentence - Subject and Predicate' with examples and beautiful colouring.

HINDI

1. रोजाना सुलेख कॉपी में एक पेज सुलेख करें
2. अपनी माता जी को नए विद्यालय के बारे में बताते हुए पत्र लिखिए। (3 in 1)
3. 10 लाइन का निबंध लिखिए - 'मेरा प्रिय मित्र' (3 in 1)
4. हिंदी व्याकरण पुस्तक के पृष्ठ संख्या -11 पर बनी तालिका को A3 शीट पर बनाएं
5. हिंदी पाठमाला, व्याकरण के पाठ - 1 और 2 को याद करो
6. 10 पर्यायवाची शब्द, 10 विलोम शब्द व 10 मुहावरे लिखो और याद करो। (3 in 1)
7. हिंदी पाठमाला के पाठ - 1 की कविता को चित्र सहित चार्ट पेपर पर लिखो और याद करो

MATHEMATICS

1. Write and learn tables 2 to 20. (3 in 1)
2. Make a chart paper of Roman counting 1 to 50.
3. Do practice chapter 1 and 2. (3 in 1)
4. Draw 2D and 3D shapes on A3 sheet with their correct names.

ENVIORNMENTAL SCIENCE [EVS]

1. Write new words of ch-1 and 2. (3 in 1)
2. Do activity corner of p.no. - 12 and 17 in book.
3. Learn ch- 1 and 2 completely.
4. How can you contribute to your family's daily tasks at home? Write 10 lines about it. (3 in 1)
5. Draw and colour a beautiful A3 size poster showing an occupation of your interest.
6. Interview one of your family members about their favourite childhood memory and share the story in classroom.

MORAL VALUES [M V]

1. Write New words of chapter 1 and 2. (3 in 1)
2. Make chart paper of 'I Learnt' boxes of page number 3 and 9 with attractive look.
3. Share an experience:-
Describe in 10-12 lines about the most sensitive person you have ever met. Explain why you think so. (3 in 1)
4. Make and write three rules that will help you to look at your own behaviour. (3 in 1)
5. Learn chapter 1 and 2 properly.

COMPUTER

1. Make a Block Diagram on A4 sheet of ch-1 (P.No - 6)
2. Draw 4 input and 4 output devices on a chart paper and colour with proper labelling.
3. Learn Ch - 1 and 2 completely.
4. Do activity of page no. - 15 in book.
5. Do puzzle time of page no. - 23 in book.
6. Write important terms of chapter 1 and 2, (3 in 1)
7. Write the full forms of the following. (3 in 1)

- CRT
- LCD
- CPU
- CU
- ALU
- HDD
- CD
- DVD

8. Answer the following questions. (3 in 1)
- a) Kelly wants to draw and colour a picture in the computer. Which software should she use?
 - b) Sam wants to type a letter into the computer. Which device should she use?
 - c) After typing sam wants 10 hard copies of his letter. Which device should he use?

GENERAL KNOWLEDGE [G.K]

1. Make a beautiful chart of chapter 2 'Health is Wealth' with proper naming and colouring.
2. Learn chapter - 1 to 5 properly.
3. Write all the Indian states name with their capitals. (3 in 1)
4. Draw any 5 main body parts and write their 2-3 functions. (3 in 1)
5. Write any one slogan related to education on A3 sheet and decorate beautifully.

DRAWING


1. Make any 1 decorative item with waste material.
2. Make a rainbow with air dry clay on a glitter sheet.
3. Do page no. - 3, 4, 6, 7, 10, 11 and 12 in drawing book.
4. Make a beautiful peacock on A4 sheet and do thumb painting in it.
5. Make Lord Ganesha by pasting fresh or dry leaves on A-4 sheet.
6. Make a beautiful flower pot by a waste plastic bottle and decorate it by handmade paper flowers.

NEXT ACTIVITIES ARE DESIGNED AND PROVIDED
BY SCERT FOR GRADE THIRD STUDENT UNDER
BRIDGE COURSE.

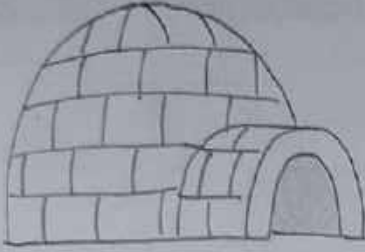
HELP YOUR WARD IN SOLVING THE SAME WITH
PROPER UNDERSTANDING DURING THIS
SUMMER VACATION.



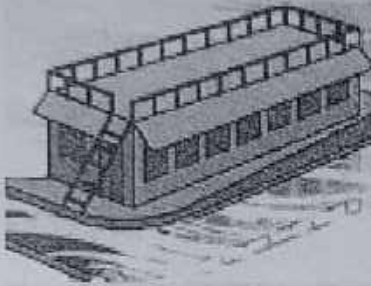
3. नीचे दिए चित्रों को देखें। इनमें से जो जीव-जंतु आपके घर में नहीं रहते उनमें रंग भरें।



6. चित्र देखकर मिलान करें।



झोंपड़ी



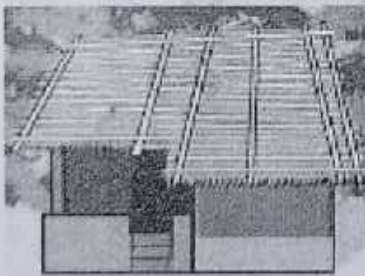
बर्फ का घर (इग्लू)



तंबू



हाउस बोट




बहुमंजिला मकान



नैदानिक परीक्षण | 9



9. इस चित्र को देखकर प्रश्नों के उत्तर दें।



(क) क्या इस तालाब का पानी पीने लायक है?

(ख) यदि नहीं, तो क्यों? लिखें।

.....

.....

.....

.....


.....

.....

.....



10. यह एक चित्र है। जिसमें मीना बीच में है। अब आप रिक्त स्थान भरें।



(क) मीना के पीछे है।

(ख) मीना की दाईं तरफ है।

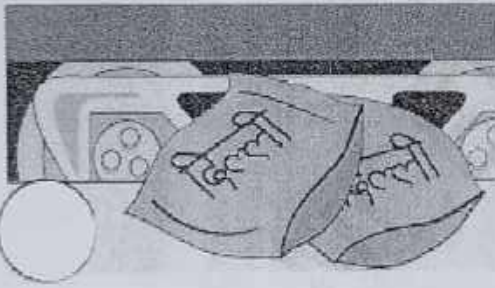
(ग) मीना के आगे है।

(घ) मीना की बाईं तरफ है।



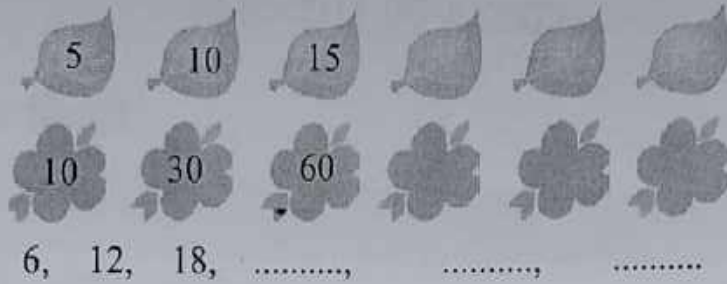
स्तर के उपयुक्त

1. नीचे रीना की चिट्ठी का सफ़र चित्रों में दिया गया है। पर ये क्या! सारे चित्र आगे-पीछे हो गए हैं क्रम के अनुसार चित्रों में बने गोलों में नंबर डालें।



आधारभूत (बेसिक)

1. नीचे दिए गए पैटर्न को पूरा करिए।



2. खाली स्थान भरिए।

$3 \times 7 = \dots\dots\dots$

$7 \times 4 = \dots\dots\dots$

$4 \times 6 = \dots\dots\dots$

$9 \times 5 = \dots\dots\dots$

3. बड़ी संख्या पर घेरा लगाइए और दोनों संख्याओं का अंतर लिखिए।


426, 434 अंतर

400, 370 अंतर

4. ठीक पहली व ठीक बाद की संख्या लिखिए।

(1) 36 (2) 285

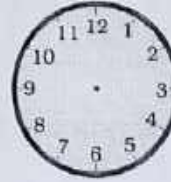
5. दिए गए समय के अनुसार घड़ी में सुइयाँ बनाएँ।



साढ़े चार बजे



पाँच बजे



दो बजे

चरण 1 - आधारभूत

अध्याय - 1

संख्याएँ 999 तक

गिनो व लिखो

वस्तुएँ	दहाई	इकाई	संख्यांक
	3	4	34
			
			
			






अभी तक हमने दो अंकों की संख्याओं के बारे में जाना जैसे 99 का अर्थ होता है 9 दहाई (90) और 9 इकाई (9)।



अध्याय - 2

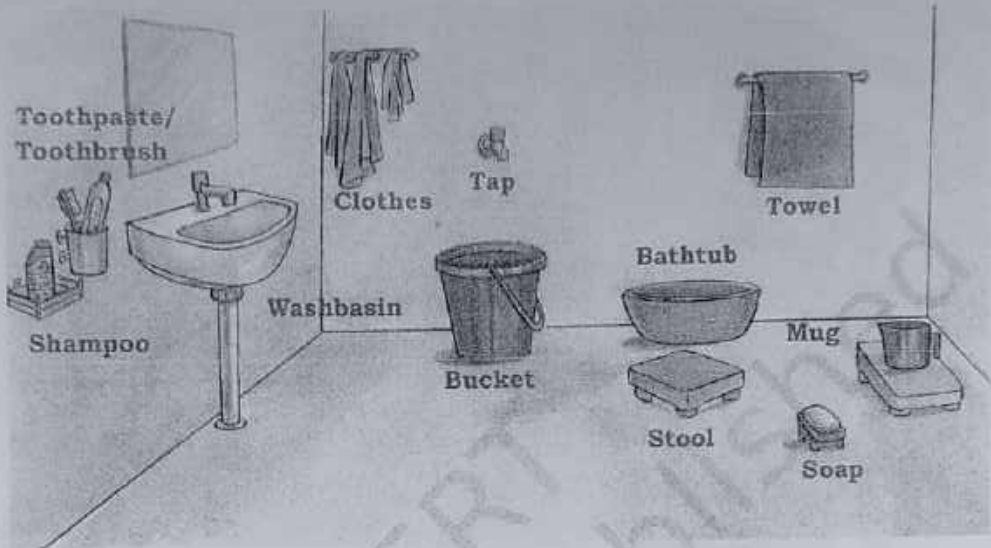
जंगल बैंक

चंपक वन में जंगल बैंक है। सभी जानवर अपना पैसा जंगल बैंक में ही जमा करवाते हैं। जरूरत पड़ने पर ये जानवर अपना पैसा जंगल बैंक से निकलवाते हैं। जंगल बैंक में सभी चिम्पांजी से पैसे लेते और देते हैं, पर वह 100 रुपये और 10 रुपये की राशि के नोट देता है और बाकी राशि के खुल्ले पैसे देता है। अब कुछ जानवर बैंक से पैसा निकलवाने आए हैं। चिम्पांजी ने उन्हें किस प्रकार रुपये और पैसे दिए होंगे?

जानवर	राशि	100 रु. के नोट	10 रु. के नोट	खुल्ले पैसे
	536			
	486			
	939			
	563			
	274			
	496			

BASIC


1. Look carefully at the picture given below and read the names of each object.



Answer the questions based on the above picture.

- (i) We use a _____ to brush our teeth.
(gel/toothbrush)
- (ii) I use _____ to take a bath. (soap/
brush)
- (iii) The water comes from the _____ into
the bucket. (tap/washbasin)
- (iv) I use a _____ to pour water on my
body. (shampoo/mug)
- (v) I wipe my body with a _____ after a
bath. (towel/bathtub)

3. Observe the picture carefully and fill in the blanks listed below.



(i) The mason is _____ the bricks.

- (a) hiding
- (b) laying
- (c) picking

(ii) The painter is _____ the wall.

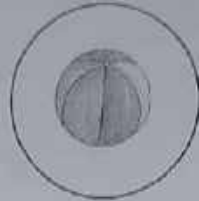
- (a) painting
- (b) drawing
- (c) writing

(iii) The carpenter is _____ the door.

- (a) knocking
- (b) breaking
- (c) repairing

5. Tick (✓) the correct describing word for the encircled picture.

(i)



— Big / Small

(ii)



— Big / Small

(iii)



— Big / Small

(iv)



— Big / Small


4. Look at the picture and fill in blanks.

in, near, behind, on, under



- (i) The birds are flying _____ the sky.
- (ii) The cat is sitting _____ the tree.
- (iii) There is a nest _____ the tree.
- (iv) The well is _____ the house.
- (v) The hills are _____ the house.

3. Look at the picture and write 4-5 sentences about the 'Uses of Trees'. You may use the words given in the picture.



Trees are useful to us because

1. They give us fruits
2. _____
3. _____
4. _____
5. _____
6. _____
7. _____
8. _____




OUR DAY



Amit: Hello! It is morning. Here comes the sun. It rises in the east. The birds start singing.

Mohan: Our day begins now. The sun gives us light and heat. The sun sets in the west.





Amit: It is evening. Now the moon and the stars come out. Birds go back to their nests. People go back home. They have dinner and go to bed.

NOTE FOR THE TEACHER

- Make the children look at the pictures, and talk about them in their mother tongue.
- Read the text aloud.

Let's Try This

1. **Fill in the opposite of the word written in bold.**



- The sun rises in the east, but _____ in the west.
- The tea is **hot**, but the water is _____.
- Radha was **sad**, but Rita was _____.
- The sun appears in the **day**, and the moon at _____.



6. नीचे लिखे शब्द ध्यान से देखो और पढ़ो। जो शब्द अलग है, उसके नीचे रेखा खींचो। एक उदाहरण करके दिया गया है।



(क) कट्टू	ककड़ी	खीरा	<u>आम</u>
(ख) कौआ	हिरन	कबूतर	कोयल
(ग) चीता	भेड़िया	तोता	शेर
(घ) चाकू	पेन	पेंसिल	कलम
(ङ) तवा	चकला	बेलन	कुर्सी

7. चित्रों का नाम लिखकर कहानी पूरी करो और सुनाओ।

एक  था।  पर

एक  ने  बनाया।

 ने  में तीन 

..... दिए।   की रखवाली

करती थी। एक दिन  में से 

..... निकल आए।  उन्हें देखकर बहुत

खुश हुई। -

संकेत—चित्र वाले सभी नाम शब्द हैं।

मध्यवर्ती

1. नीचे दिए चित्रों को ध्यान से देखो। 'अ' और 'ब' में क्या-क्या हो रहा है, नीचे दिए गए स्थान पर लिखो।



(अ)

(ब)

10. नीचे दिए गए वर्णों के मेल से बनने वाले शब्द लिखो।

(क) इ स क -



(ख) ल बा द -




(ग) का न म -



(घ) र सू ज -



(ङ) र जा वा द -



5. अपने घर में आपकी मर्जी के बिना रहने वाले किसी जीव के बारे में छह पंक्तियाँ लिखो। चित्र भी बनाओ।

.....

.....

.....

.....

.....

.....

.....



© NCERT
not to be republished



8. सही शब्द चुनकर खाली स्थान भरो।

वह उस उसका उसे वे हम

एक लड़की थी। नाम मोनी था। दूसरी कक्षा में पढ़ती थी। हिंदी की किताब बहुत पसंद थी।


संकेत — ये सभी शब्द नाम की जगह आए हैं।

9. नीचे लिखे शब्दों में सही जगह पर अनुस्वार (ँ) या चंद्रबिंदु (ं) लगाओ।

धुआ	कुआ	फूक	कहा
स्वतत्र	बाध	मा	गाव
बदगोभी	इतजार	पसद	

10. नीचे लिखे उदाहरणों की मदद से नीचे दी गई जगह में सही शब्द लिखो।

नाना	नानी	बहन	भाई
काका	मौसी
मामा	बेटी
चाचा	माता



8. चमाचम थी सड़कें,,, इस पंक्ति में 'चमाचम' शब्द आया है। नीचे लिखे शब्दों को पढ़ो और दिए गए वाक्यों में ये शब्द भरो।

पटापट चकाचक फटाफट झकाझक चटपट

- (क) आँधी के कारण पेड़ से फल गिर रहे हैं।
(ख) हंसा अपना सारा काम कर लेती है।
(ग) आज रहमान ने सफ़ेद कुर्ता-पाजामा पहना है।
(घ) कुसुम ने सारे लड्डू खा डाले।
(ङ) सारे बर्तन धुलकर हो गए।

9. पत्र लेखन

आपको पतंग उड़ाने का शौक है। यह बात अपने मित्र को पत्र लिखकर बताओ और उसे पतंग उड़ाने के लिए बुलाओ।

.....
.....
.....
.....
.....
.....
.....
.....
.....

